




Mug cake au chocolat

Ustensiles :


saladier	tasse	cuillère mélangeuse
		

maryse	cuillère doseuse n°2	cuillère doseuse n°4
		







Ingédients :

farine	chocolat	sucre	sucre vanillé
			
			


1- Verse les ingrédients dans le saladier et fouette avec la cuillère mélangeuse.



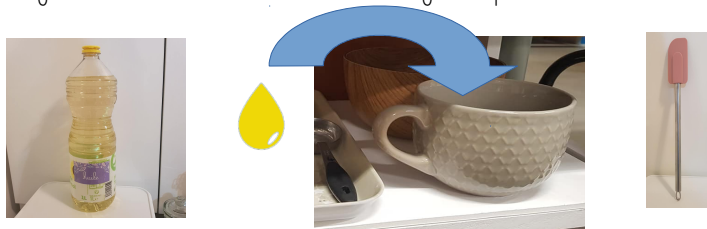
Ingédients :

lait	huile	levure
		
		

2- Verse les ingrédients dans le saladier et fouette avec la cuillère mélangeuse.



3- Mets une goutte d'huile dans le mug, répartis-la sur les bords avec la maryse.



3- Verse la pâte dans le mug. Racle le saladier avec la maryse.



4- Fais chauffer au micro-ondes.

(1 minute, puis 30 secondes)



5- Laisse refroidir le temps de faire la vaisselle.

